

# Informatiekaarten Scipio

**Datum:** 22 augustus 2019  
**Status:** Definitief  
**Versie:** 2.0  
**Eigenaar:** VZVZ Communicatie  
**Revisie:** EVE

## Documenthistorie

### Documentversies

Datum	Status	Versie	Omschrijving	Auteur
2017-12-21	Definitief	1.0	Informatiekaarten die de werking van het LSP binnen het XIS uitleggen.	Eline Venema - EVE
2019-09-24	Definitief	2.0	Idem	Eline Venema - EVE

### Reviewhistorie

Functie	Medewerker	Onderdeel (hoofdstuk, paragraaf, etc.)							
Communicatieadviseur	Eline Venema - EVE	1							

### Accordering

Datum	Status	Versie	Wie
22-08-2019	Definitief	2.0	Helma van der Linden

### Disclaimer

VZVZ is voor de inhoud van deze informatiekaarten afhankelijk van de informatie van de ICT-leverancier. Wijzigingen in de werking van de informatiesystemen als gevolg van updates en nieuwe releases kunnen ertoe leiden dat de informatie in deze kaarten niet geheel klopt. Hoewel VZVZ zorgvuldigheid in acht neemt bij het samenstellen en onderhouden van deze informatiekaarten, kan VZVZ niet instaan voor de juistheid, volledigheid en actualiteit van de geboden informatie. VZVZ aanvaardt geen aansprakelijkheid voor de juistheid, volledigheid en actualiteit van de geboden informatie. Mocht u een fout constateren, laat het ons weten via [communicatie@vzvz.nl](mailto:communicatie@vzvz.nl).

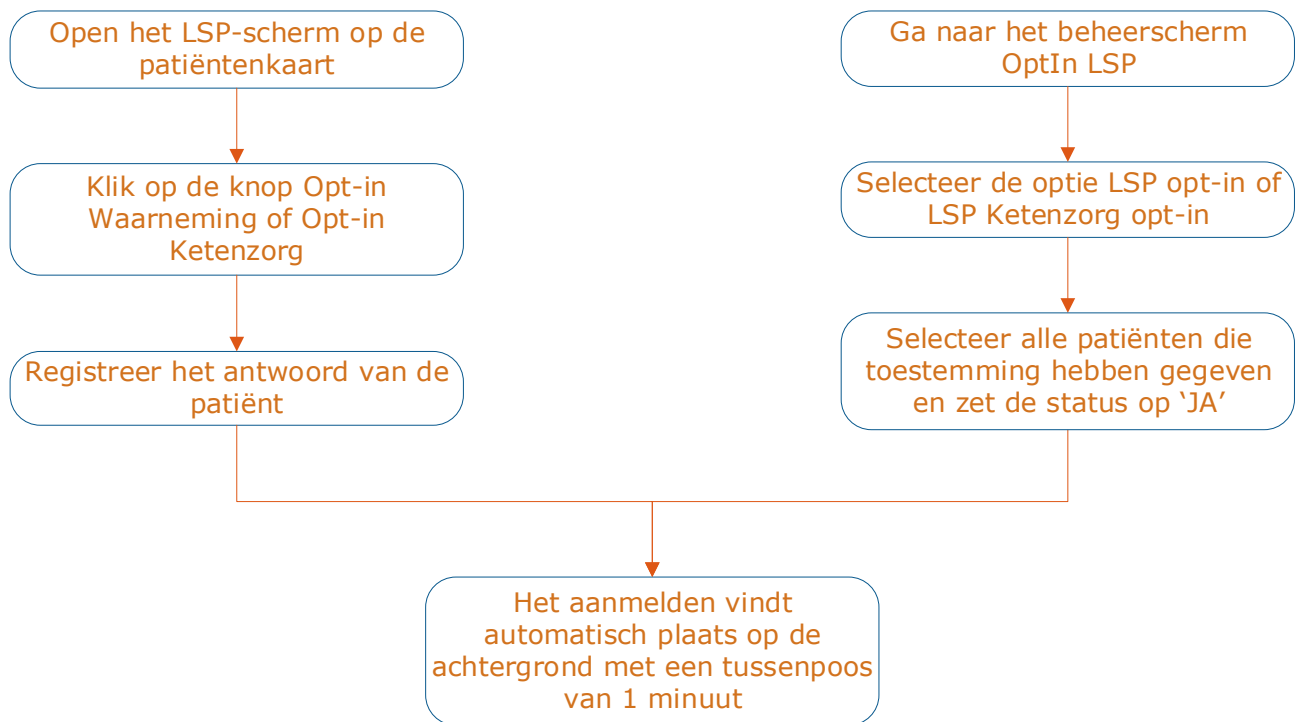
Voor hulp met betrekking tot de werking van uw zorginformatiesysteem kunt u te allen tijde het beste contact opnemen met uw ICT-leverancier.

# Inhoudsopgave

<b>1 Registreren en aanmelden dossier.....</b>	<b>4</b>
<b>2 Online toestemming.....</b>	<b>5</b>
2.1 Dienst opt-in VECOZO .....	5
2.2 Toestemming regelen via Volgjezorg.nl .....	7

## Registreren en aanmelden dossier

Een patiënt kan op drie manieren toestemming geven voor het uitwisselen van medische gegevens. Hij kan dit mondeling doorgeven, door middel van een toestemmingsformulier of online via [volgjezorg.nl](https://volgjezorg.nl). Nadat de patiënt toestemming heeft gegeven, registreert de zorgverlener de toestemming en meldt het dossier aan op het LSP.

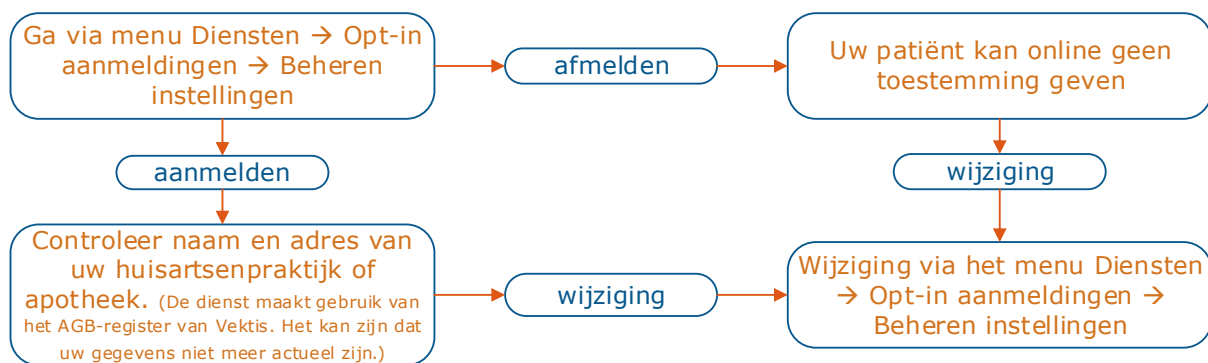


Een patiënt kan online toestemming geven voor het uitwisselen van medische gegevens via [volggezorg.nl](http://volggezorg.nl). Hoe kunt u zich aanmelden voor de dienst opt-in VECOZO? En hoe kunt u de online aanmeldingen van patiënten afhandelen?

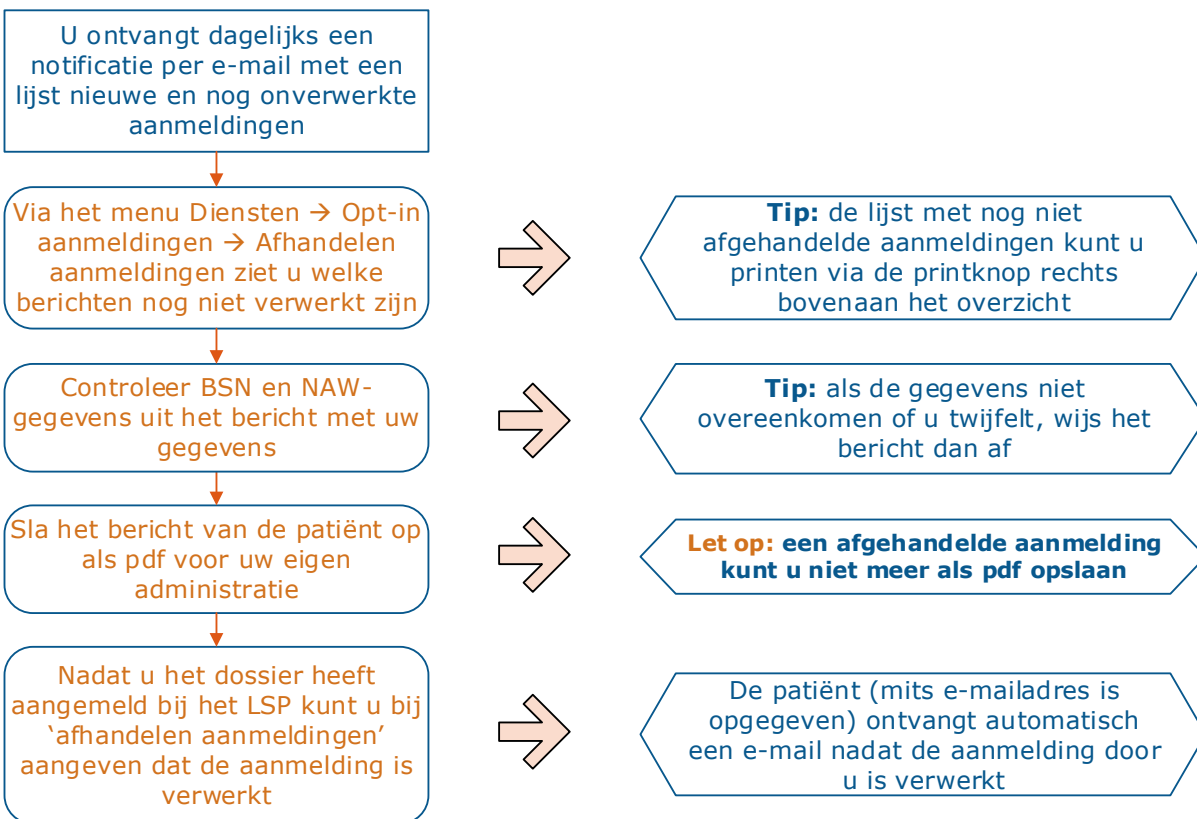
## 2.1 Dienst opt-in VECOZO

LET OP! Uw praktijk heeft een geldig VECOZO-certificaat nodig. De geldigheid van het certificaat kunt u controleren door eerst in te loggen op de website [www.vecozo.nl](http://www.vecozo.nl). Als het inloggen niet lukt, dan is het certificaat niet meer geldig.

### Aanmelden dienst opt-in VECOZO (eenmalig)



## Aanmeldingen patiënten afhandelen via VECOZO portaal



## 2.2 Toestemming regelen via Volgjezorg.nl

Een patiënt kan online toestemming geven voor het uitwisselen van medische gegevens. Daarna kan een huisarts of apotheker zijn dossier aanmelden bij het LSP. Wat moet de patiënt hiervoor doen en wanneer komt u in beeld?

### Zorgaanbieder aangemeld voor dienst opt-in bij VECOZO

