

Informatiekaarten Zorgdossier

Datum: 14 oktober 2019
Status: Definitief
Versie: 1.0
Eigenaar: VZVZ Communicatie
Revisie: EVE

Documenthistorie

Documentversies

Datum	Status	Versie	Omschrijving	Auteur
2019-10-14	Definitief	1.0	Informatiekaarten die de werking van het LSP binnen het XIS uitleggen.	Eline Venema - EVE

Reviewhistorie

Functie	Medewerker	Onderdeel (hoofdstuk, paragraaf, etc.)							
Functie	Naam van de medewerker – intern afk.								
Functie	Naam van de medewerker – intern afk.								

Accordering

Datum	Status	Versie	Wie

Disclaimer

VZVZ is voor de inhoud van deze informatiekaarten afhankelijk van de informatie van de ICT-leverancier. Wijzigingen in de werking van de informatiesystemen als gevolg van updates en nieuwe releases kunnen ertoe leiden dat de informatie in deze kaarten niet geheel klopt. Hoewel VZVZ zorgvuldigheid in acht neemt bij het samenstellen en onderhouden van deze informatiekaarten, kan VZVZ niet instaan voor de juistheid, volledigheid en actualiteit van de geboden informatie. VZVZ aanvaardt geen aansprakelijkheid voor de juistheid, volledigheid en actualiteit van de geboden informatie. Mocht u een fout constateren, laat het ons weten via communicatie@vzvz.nl.

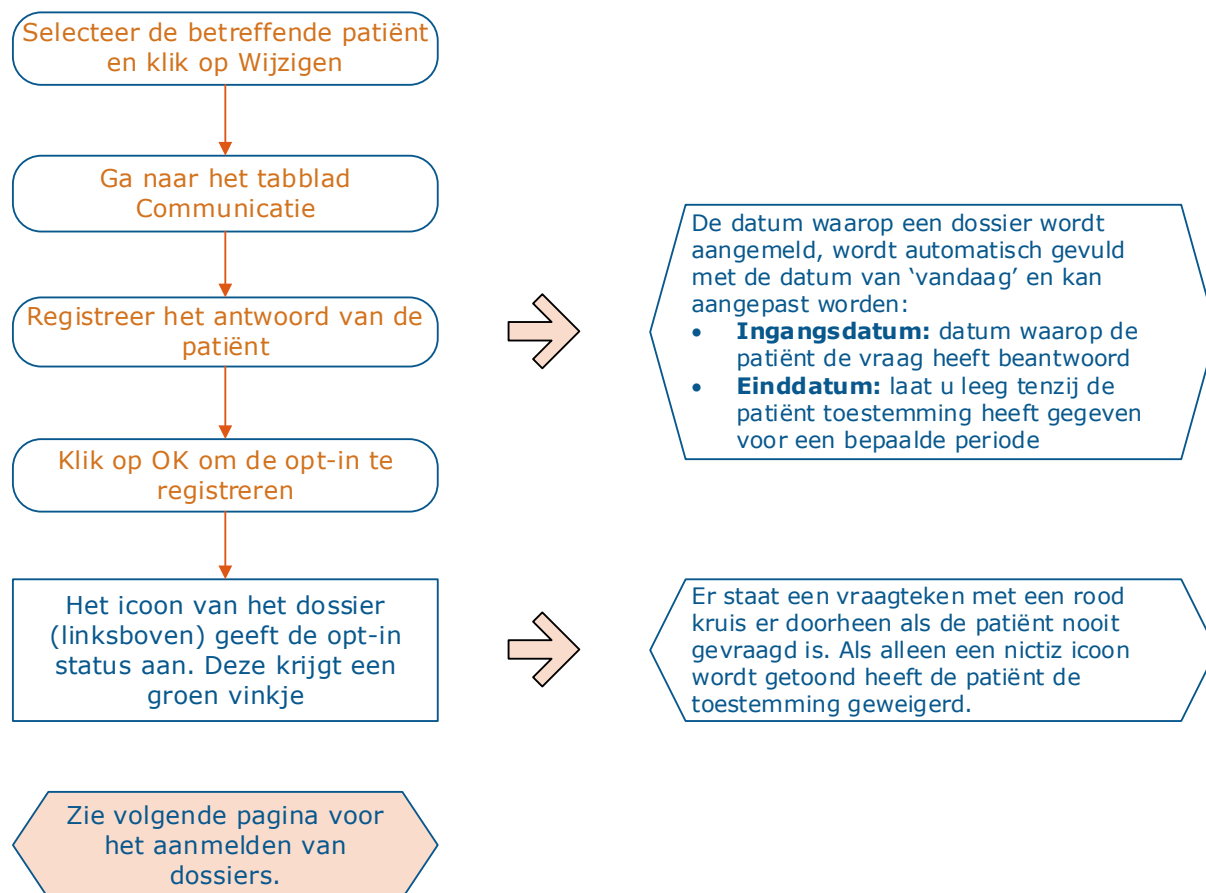
Voor hulp met betrekking tot de werking van uw zorginformatiesysteem kunt u te allen tijde het beste contact opnemen met uw ICT-leverancier.

Inhoudsopgave

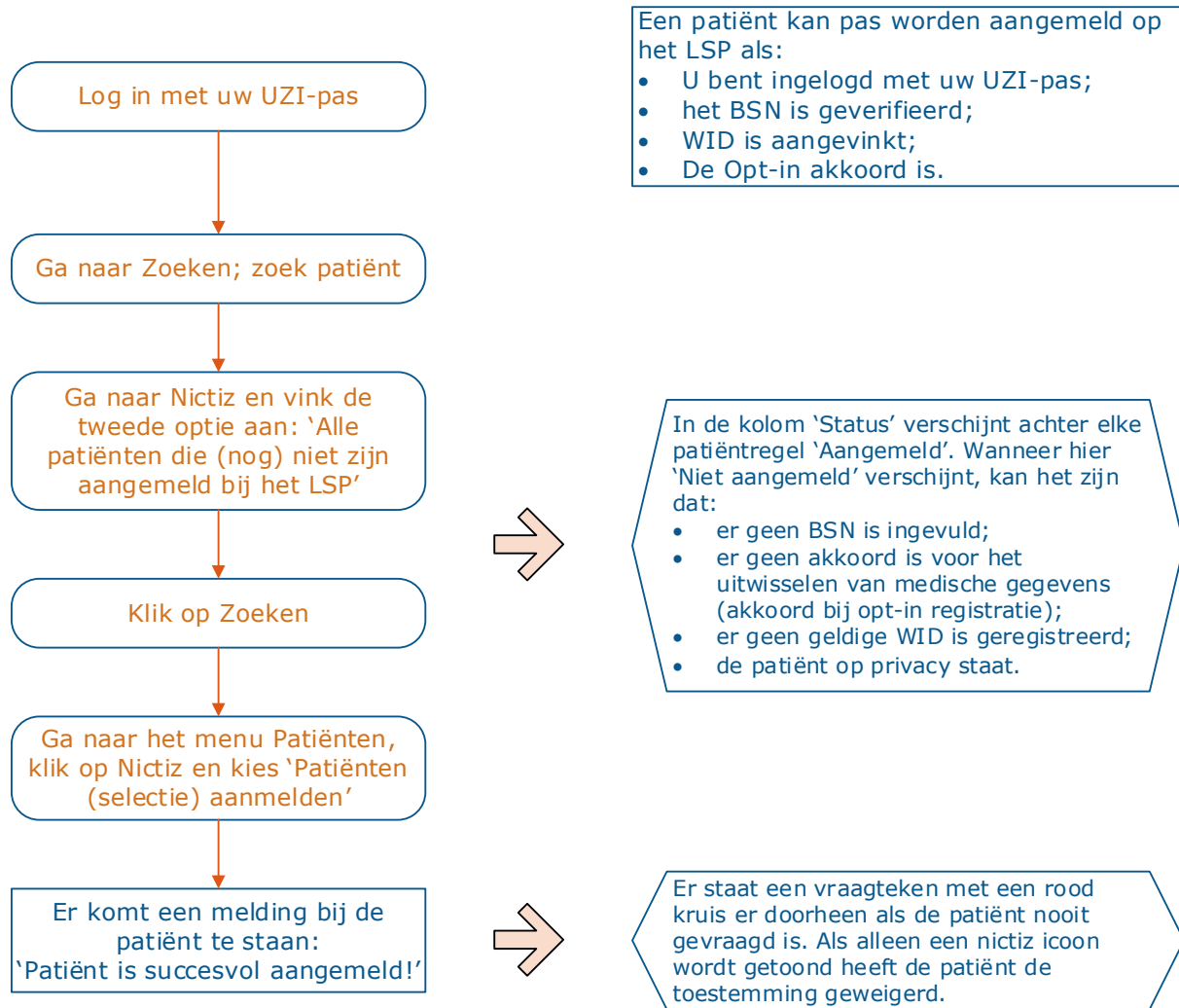
1 Afschermen patiëntgegevens	4
2 Online toestemming.....	6
2.1 Dienst opt-in VECOZO	6
2.2 Toestemming regelen via Volgjezorg.nl	8

Een patiënt kan op drie manieren toestemming geven voor het uitwisselen van medische gegevens. Hij kan dit mondeling doorgeven, door middel van een toestemmingsformulier of online via volgjezorg.nl. Nadat de patiënt toestemming heeft gegeven, registreert de zorgverlener de toestemming en meldt het dossier aan op het LSP.

1.1 Registreren dossier



1.2 Aanmelden dossier

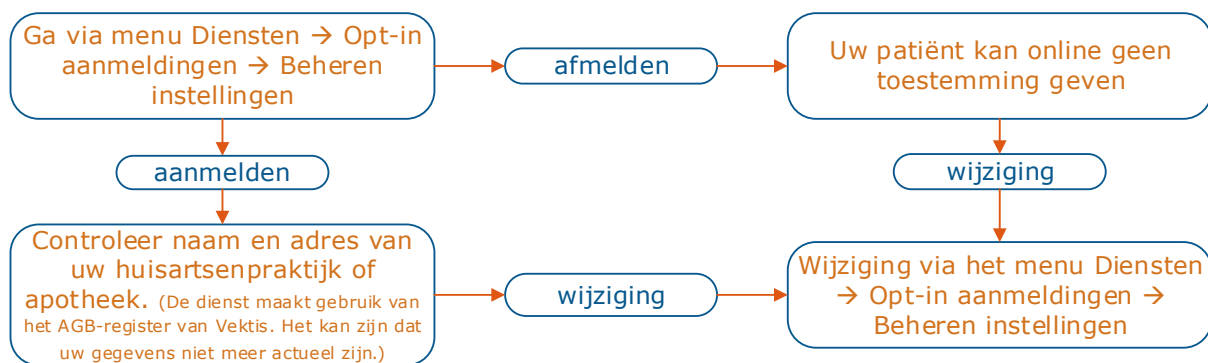


Een patiënt kan online toestemming geven voor het uitwisselen van medische gegevens via volgezoorg.nl. Hoe kunt u zich aanmelden voor de dienst opt-in VECOZO? En hoe kunt u de online aanmeldingen van patiënten afhandelen?

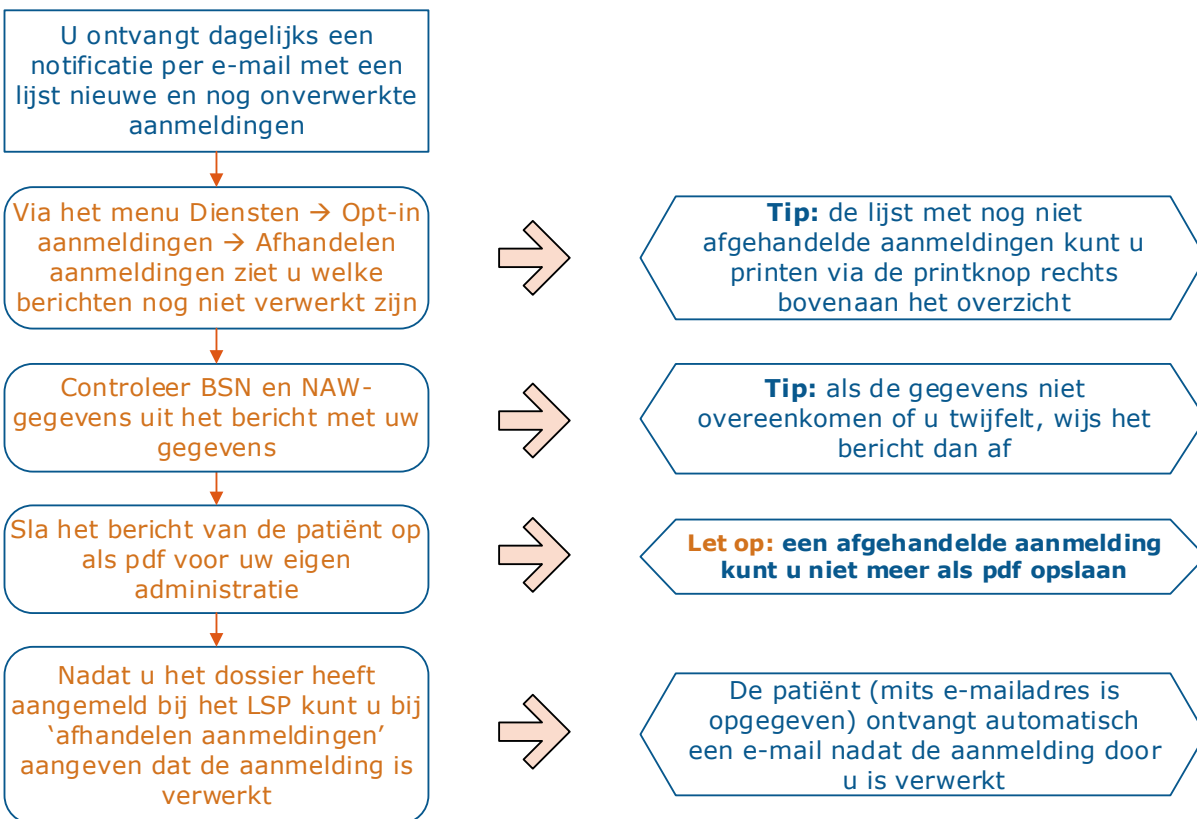
2.1 Dienst opt-in VECOZO

LET OP! Uw apotheek heeft een geldig VECOZO-certificaat nodig. De geldigheid van het certificaat kunt u controleren door eerst in te loggen op de website www.vecozo.nl. Als het inloggen niet lukt, dan is het certificaat niet meer geldig.

Aanmelden dienst opt-in VECOZO (eenmalig)



Aanmeldingen patiënten afhandelen via VECOZO portaal



2.2 Toestemming regelen via Volgjezorg.nl

Een patiënt kan online toestemming geven voor het uitwisselen van medische gegevens. Daarna kan een huisarts of apotheker zijn dossier aanmelden bij het LSP. Wat moet de patiënt hiervoor doen en wanneer komt u in beeld?

Zorgaanbieder aangemeld voor dienst opt-in bij VECOZO

